

Frauenhandel

und

Zwangsprostitution

Phänomenologie/ Erscheinungsbild



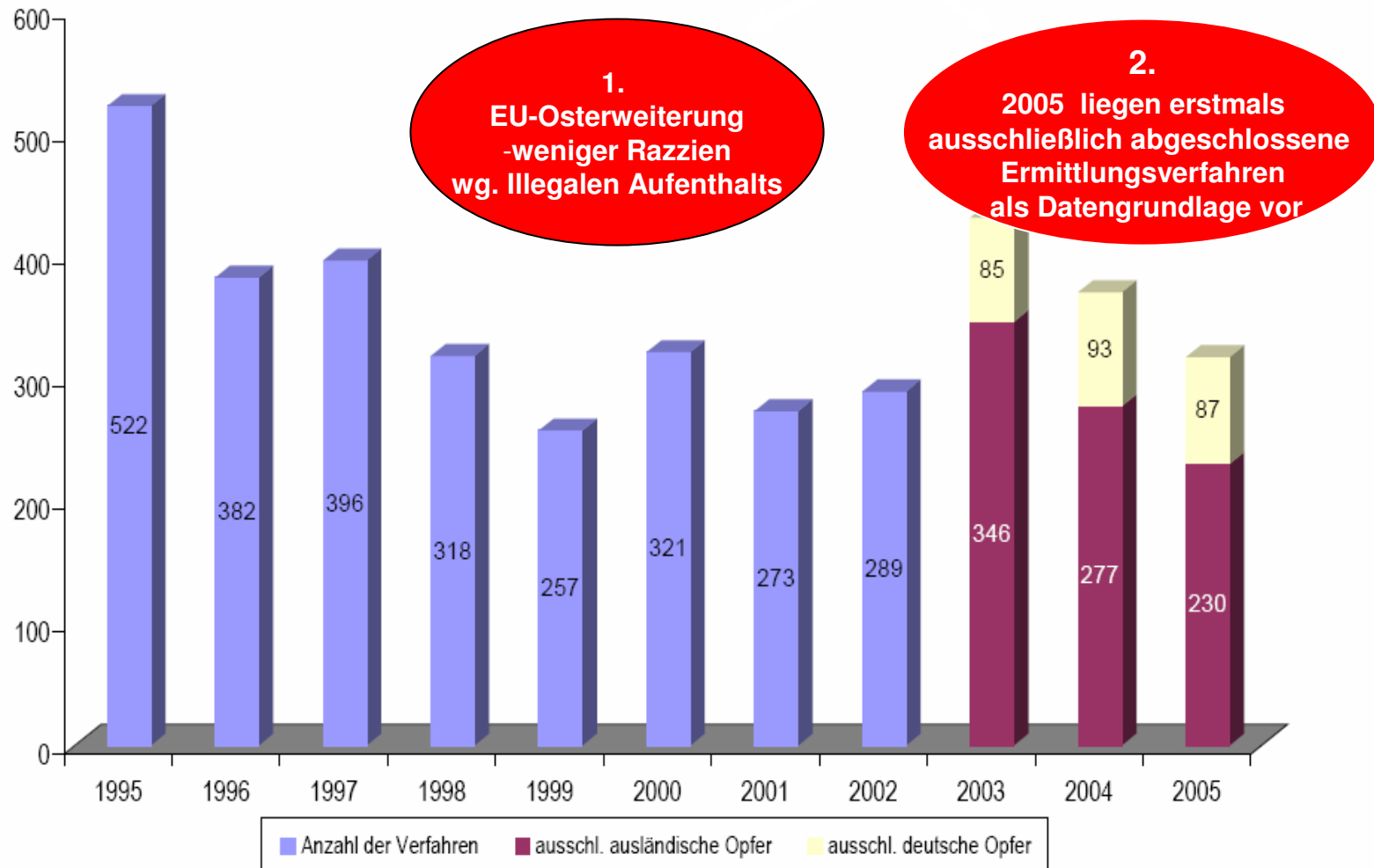
Phänomenologie/ Erscheinungsbild

- **500.000 gehandelte Frauen in Westeuropa, 50.000 nach Deutschland**
Überwiegend aus MOE Staaten (Lettland, Litauen, Bulgarien, Rumänien Russland)
- **Hälfte über professionelle Dienste, Ein Drittel mit Wissen**
- **Opfer: Alter überwiegend 18-25 -Tendenz zu Jüngeren**
- **Täter: 40 % Deutsche, Frauenanteil 25 % Tendenz steigend**
- **Weniger als 10 % der Täter werden verurteilt, Gewinne werden selten eingezogen**
- **Bildungsabschluss vorhanden, keine Perspektiven (Push - und Pull - Faktoren)**
- **Innerhalb der Organisierten Kriminalität sind die Gewinne höher als im Drogen-und Waffenhandel (und risikoärmer)**

(Quellen: UNO, Bundeskriminalamt Lagebericht Menschenhandel 2005)

Geführte Ermittlungsverfahren¹

Rückläufigkeit in der Erfassung ergibt sich aus:



- **2005 wurden in gemeldeten Ermittlungsverfahren 642 Opfer von Menschenhandel festgestellt**
- **Deutsche Opfer 18 % (115)**
- **86% insgesamt aus Europa**
- **Rumänien und Russland prozentual am stärksten vertreten**
- **14% aus außereuropäischen Staaten**

Nationalitäten der Opfer

| | 2005 | | 2004 | |
|----------------------------------|------------|----------------|------------|----------------|
| | Anzahl | % | Anzahl | % |
| <u>EUROPA</u> | 552 | 85,9 % | 872 | 89,7 % |
| Rumänien | 118 | 18,4 % | 104 | 10,7 % |
| Deutschland | 115 | 17,9 % | 127 | 13,1 % |
| Russland | 101 | 15,7 % | 113 | 11,6 % |
| Bulgarien | 62 | 9,7 % | 126 | 13,0 % |
| Polen | 36 | 5,6 % | 56 | 5,8 % |
| Ukraine | 20 | 3,1 % | 183 | 18,8 % |
| Litauen | 16 | 2,5 % | 28 | 2,9 % |
| Sonstige | 84 | 13,1 % | 135 | 13,9 % |
| <u>AFRIKA</u> , darunter | 32 | 5,0 % | 28 | 2,9 % |
| Nigeria | 11 | 1,7 % | 8 | 0,8 % |
| <u>ASIEN</u> , darunter | 17 | 2,7 % | 31 | 3,2 % |
| Thailand | 3 | 0,5 % | 11 | 1,1 % |
| <u>AMERIKA</u> | 30 | 4,7 % | 12 | 1,2 % |
| <u>Sonstige/Unbekannt</u> | 11 | 1,7 % | 29 | 3,0 % |
| Gesamt | 642 | 100,0 % | 972 | 100,0 % |

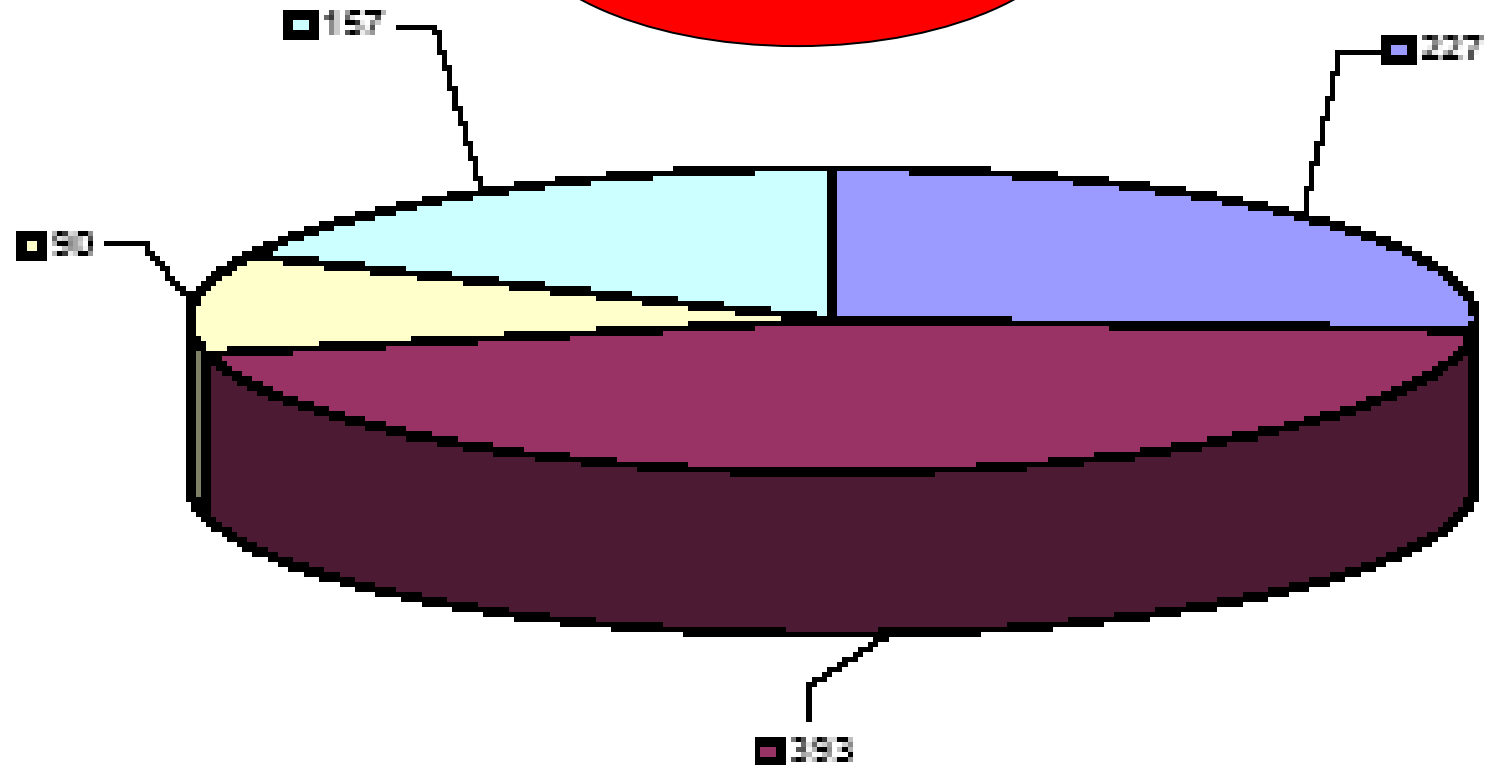
**Starker Rückgang:
2004 Großverfahren
mit 100 ukrainischen
Opfern**

Altersstruktur der Opfer

| | < 14 Jahre | | 14-17 Jahre | | 18-20 Jahre | | 21-24 Jahre | | > 24 Jahre | | unbekannt | | gesamt |
|--------------------|------------|-----|-------------|------|-------------|------|-------------|------|------------|------|-----------|------|--------|
| | N | % | N | % | N | % | N | % | N | % | N | % | N |
| Gesamt | 3 | 0,4 | 48 | 7,5 | 183 | 28,5 | 156 | 24,3 | 193 | | 59 | 9,2 | 642 |
| Rumänien | | | 2 | 1,7 | 29 | 24,6 | 38 | 32,2 | 38 | | 11 | 9,3 | 118 |
| Russland | | | | | 11 | 10,9 | 26 | 25,7 | 49 | 48,5 | 15 | 14,9 | 101 |
| Bulgarien | | | 6 | 9,7 | 13 | 21,0 | 18 | 29,0 | 19 | 30,6 | 6 | 9,7 | 62 |
| Polen | | | 1 | 2,8 | 14 | 38,9 | 7 | 19,4 | 12 | 33,3 | 2 | 5,6 | 36 |
| Deutschland | 1 | 0,8 | 27 | 23,5 | 54 | 47,0 | 16 | 13,9 | 14 | 12,2 | 3 | 2,6 | 115 |

Anwerbung der Betroffenen

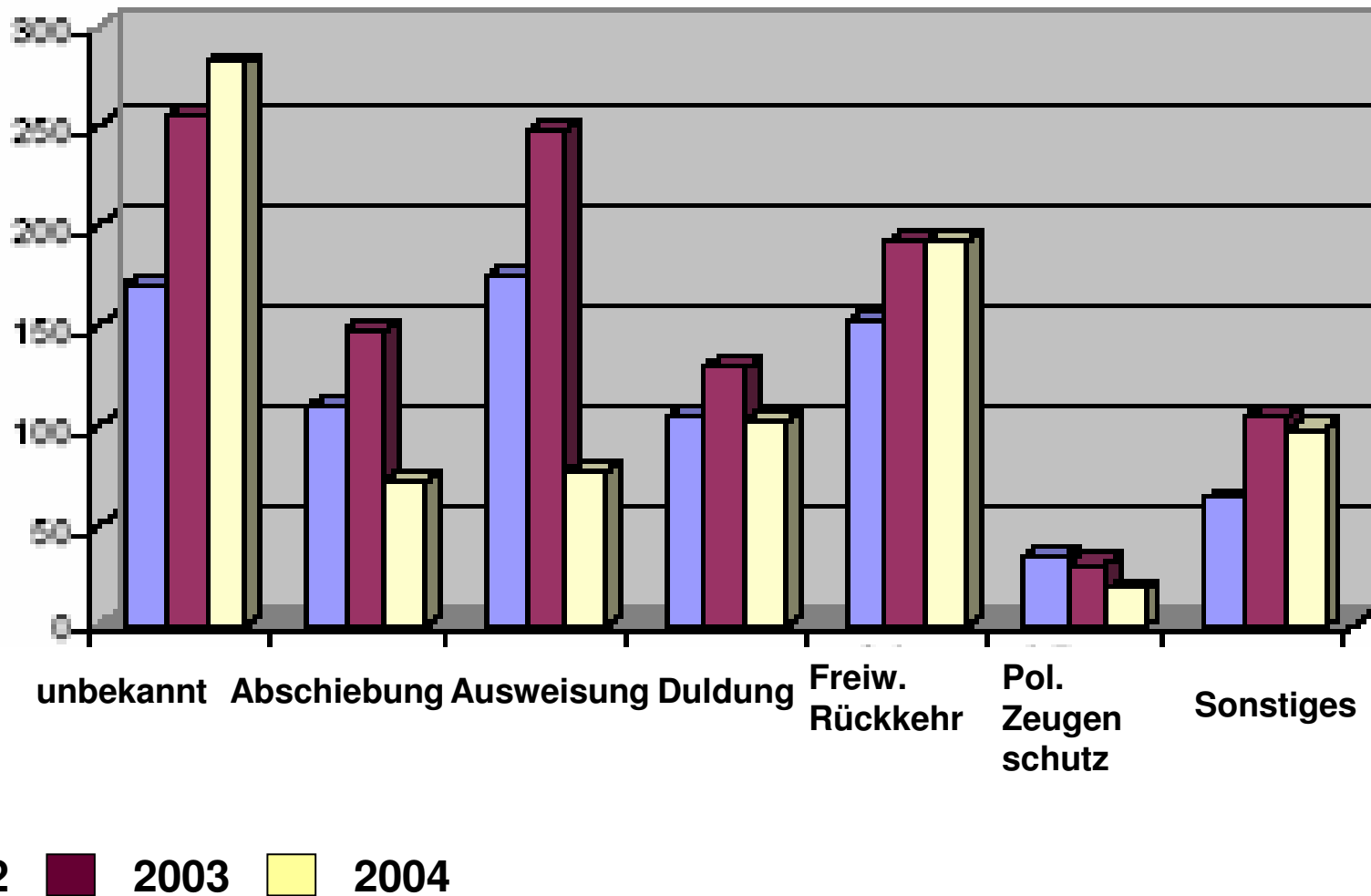
30 % mit Wissen um die Prostitution aber Unkenntnis des Ausmaßes der Gewalt und Ausbeutung



Professionell Täuschung Einverständnis Gewalt

Verbleib der Betroffenen

Opfer werden meist
Ausgewiesen
Nur 2 % Zeuginnenschutz



Warum werden Frauen Opfer von Menschenhändlern ?


Die Faktoren sind oft

- **wirtschaftlicher,**
- **sozialer,**
- **kultureller,**
- **politischer,**
- **familiärer,**
- **und rechtlicher Natur**

=> oft ein Mix aus mehreren Gründen.

Push-Faktoren in den Herkunftsländern

- Armut
- Arbeitslosigkeit
- Gesellschaftliche und wirtschaftliche Diskriminierung
- Politische Verfolgung/Krieg/Nachkriegssituation
- Perspektivlosigkeit
- Verantwortung für Familie
- Gewalterfahrungen
- Auslöser: Brüche in der Biographie (z.B. Trennung)



Pull-Faktoren in den Zielländern

- **Höherer Lebensstandard, politische u. wirtschaftliche Stabilität und Freiheit**
- **Idealisierte Vorstellungen vom Leben im Westen**
- **Falsche bzw. unzureichende Informationen über Arbeitsplätze und Arbeitsbedingungen**
- **bessere Verdienstmöglichkeiten in der Prostitution**
- **Nachfrage nach Prostituierten/Arbeitskräften (für Gastronomie, Haushalt, Landwirtschaft usw.)**

